


# の～びる通信

社会福祉法人相模会 の～びる保育園 2020年 6月号

吹き渡る風が青葉の香りを運んでくる季節となりました。青い空を見上げると、平生の日の様に感じます。しかし今回の感染症の拡大は、思い描いていた問題より極めて大きな出来事でありました。

樹は月日をかけて大きく成長し立派な大樹になります。普段私たちは地上に見える大きく立派な木に目を向けてしまいがちですが、木を支え、十分な栄養を吸収するしっかりとした根があるからこそたくさんの葉や実をつけた大樹になるのです。



～東井 義雄～

## 『根を養えば 樹は おのずから 育つ』

人は未来に向けて夢と希望を抱く力があります。このような時期、時代だからこそ地に根をはり、注意深く足元をみて、一步一步進んでいきたいと考えています。

虫も魚も鳥も、人間を含むすべての動物も、草も花も木も、細菌・ウイルスに至るすべての生物も、星も月も太陽も、そして宇宙に至るまで、自然と共存する生命の神秘の連鎖は、人類と地球の永遠の課題です。

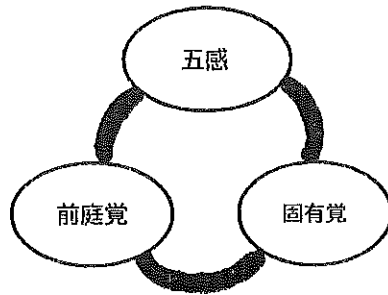
～保育界 「生命の神秘を探る保育・・・人類と地球の永遠の課題」より～

# 身体と心が喜ぶ 感覚遊び

- 感覚の種類
- ・五感の感覚 (触覚・視覚・聴覚・嗅覚・味覚)
  - ・身体感覚
    - 前庭覚 (体の傾きや揺れ・回転を感じ、体をコントロールする)
    - 固有覚 (力の加減や体の部位の位置・変化を感じる)

例えば遊びの中で、転がってきたボールをつかむ時…

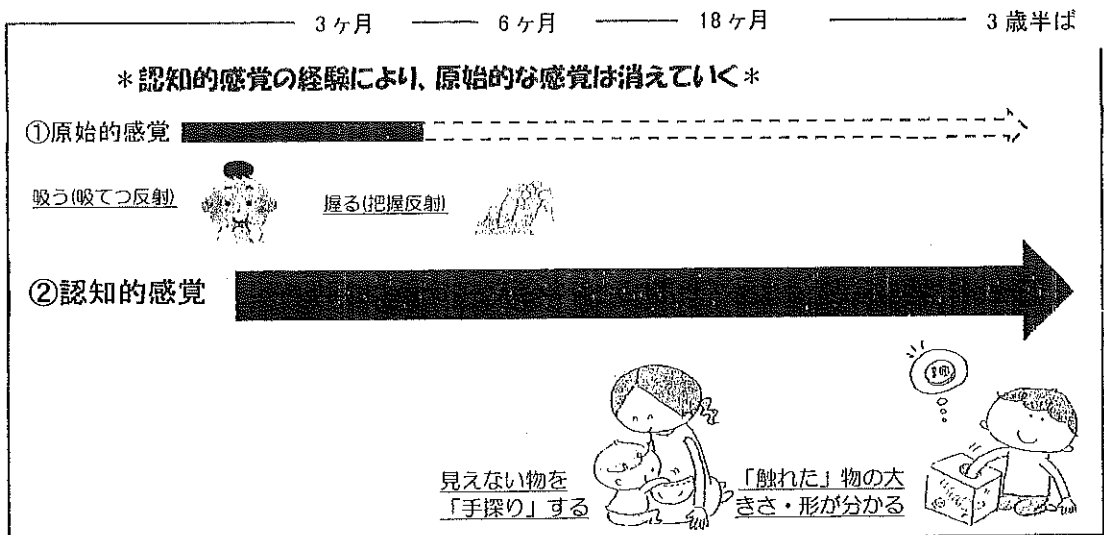
- ①ボールを目で見て(視覚)
- ②体の向きを変え(前庭覚)
- ③幅を考えて腕を広げて取る(固有覚・触覚)



**触覚・前庭覚・固有覚**が相互に組み合わさり、生活する力が楽しく培われます。中でも、胎児期から早く発達しているのが**触覚**です。

触覚には ①原始的な感覚 (本能として備わっているもの・反射 など。) ②認知的な感覚 (体験の中で学び、獲得されるもの) があります。

<触覚の発達過程>



大人のはたらきかけが充実すると…

○人と目が合う ○スキンシップを楽しむ ○集中力・調整力が育つ

人や物との関わりが更に広がります。

## 家庭でも楽しめる 感覚遊び

### ①触覚の遊び

### 【お湯袋(0・1歳児～)】

<目的> 肌で触れて、感触や温度を楽しむ

<準備物> 適温のお湯や水・ビニール袋(ジッパー袋)

<遊び方> ①お湯や水を袋に入れて縛り、触って遊ぶ  
②小さな穴を開けると、シャワーで楽しめる



気持ちいいね～



#### 発展遊び

砂・綿・布… 色々なものを入れて触ってみよう！


### ②前庭覚の遊び

### 【飛び石遊び(2歳児～)】

<目的> バランスをとって跳ぶ、立つ

<準備物> 大きな積み木(上に乗れるもの5個～)

<遊び方> ①適度な間隔で積み木を並べる  
②積み木から積み木へ、両足で跳び移る



ジャンプ!



#### 発展遊び

牛乳パックに新聞紙を詰めて、飛び石を手作りしてみよう。

### ③固有覚の遊び

### 【豆移し(3歳児～)】

<目的> ・手先に集中力を調節しながら物を動かす  
・手首を柔らかく使う

<準備物> 牛乳パック 2つ・そら豆

<遊び方> ①殻をむいて豆を出しパックに入れる  
②もう1つのパックにゆっくりと移す  
③繰り返して遊ぶ(箸で移しても楽しい)  
④洗って茹でて食べてもおいしいですよ…♪



#### 発展遊び

味噌汁をよそうこと・お盆でお皿を運ぶことも楽しいお手伝いです。

感覚遊びを通して、「自分」と「相手」の心と体が通い合います。  
乳幼児期ならではの、大切な体験です。

**緊急事態宣言に伴う保育へのご協力ありがとうございました**

休園中もご家庭の近況を聞いたり、励ましの言葉を頂き、職員にとっても力になりました。引き続き登園自粛保育の下、健康安全に配慮して保育を行っていきたいと思います。ご協力よろしくをお願いします。

～ 卒園児保護者や地域の方から、マスクや消毒を頂きました～

「みなさん大丈夫ですか。よかったら使ってください」と、温かい気持ちと共に頂きました。地域の方々の支えに感謝し、大切に使用させていただきます。

**相模会フログ**

**「ほいくえんとあそぼう♪」**

子どもたちと保育園がつながり、家での時間を少しでも楽しく過ごしてもらえたらと、なぞなぞ等子どもたちの大好きな遊びをシリーズでお届けしています。ぜひ、親子で一緒にお楽しみください。

相模会ホームページ <https://www.nobiru.or.jp/>




**室内であそぼう♪**

雨が続き公園などへ遊びに行けない日も多いこの時期。今月は、室内で体を動かせる遊びを紹介します♪

**「タオル取り」**

★全身の筋肉やバランス感覚を使った遊びです。

- ①背中合わせになって両足を開く
- ②二人の足の間にタオルを置く
- ③「せーの！」の合図で、足の間にあるタオルをお互いに片手で引っ張り合う




**「じゃんけん鬼ごっこ」**

★ひねる動作でお腹の筋肉を使います。

- ①遊ぶ範囲を決める
- ②一方が背中で、グー・チョキ・パーのどれかを手で作る
- ③鬼に見られないよう、体をひねって向きを変えたり範囲の中で逃げる



ぜひ家でもいろいろな楽しみ方を見つけて遊んでみてください♪



### 6月の保育活動について

＜中止とします＞

- 園外散歩
- 給食バイキング
- 保育参加
- 345歳児おにぎりの日  
(通常給食となります)

＜変更して行います＞

- 誕生会
- おやつバイキング
- }
- クラス内で行います

＜検討しています＞

- 絵本貸出し
- 水遊び

### 夏に流行する感染症について

感染症名	主な症状	登園許可書 申し添え書
プール熱 (咽頭結膜熱)	<ul style="list-style-type: none"> <li>・39～40℃の高熱</li> <li>・扁桃腺炎</li> <li>・結膜炎</li> </ul>	登園許可書
とびひ <small>のうかつしん</small> (伝染性膿痂疹)	<ul style="list-style-type: none"> <li>・全身にかゆみのある水疱・痂皮(かさぶた)</li> <li>・患部を引っかくことで数日後に、隣接する皮膚や離れた皮膚に新たに病変が生じる</li> </ul>	申し添え書
水いぼ <small>まんてくしゅ</small> (伝染性軟属腫)	<ul style="list-style-type: none"> <li>・皮膚の色と変わらない1～5mmのいぼ</li> <li>・大きめのいぼでは、中心がへこんでいる</li> <li>・軽度のかゆみ</li> </ul>	申し添え書
手足口病	<ul style="list-style-type: none"> <li>・口腔粘膜と手足の末端に米粒大の水疱性発疹</li> <li>・38～39℃の発熱</li> </ul>	不要
ヘルパンギーナ	<ul style="list-style-type: none"> <li>・40℃近い高熱</li> <li>・咽頭に1～2mmの赤い水疱</li> </ul>	不要

(医師の完治の診断後、集団の保育の考慮上、園で受け入れを判断をさせていただく場合があります)

### 虫刺され対策

蚊が増えてくる季節となるため、保育園でも以下のような対策をしております。

- ◎虫よけの設置(各保育室・園庭遊び)
- ◎水たまりができないよう配慮(蚊の発生源をなくす)

蚊に刺された場合 → ぬり薬【ムヒ・ベビー(株)池田模範堂 生後1ヶ月より】等

作：レオ＝レオニ  
訳：谷川 俊太郎

# フレデリック


ちょっと かわった  
のねずみの はなし

のねずみたちは、冬に備え食べ物を集めていた。ただ、フレデリックだけは、べつ。




「さむくて くらい 冬の日のために、  
おひさまのひかりや いろや ことばを  
あつめてるんだ」


「フレデリック  
どうして きみは はたらかないの？」



やがて冬がきて、食べ物もなくなり、  
みんなは おしゃべりする気にもなれない。




めをつむってごらん。  
きみたちにおひさまをあげよう。  
ほら かんじるだろ、もえるような  
きんいろの ひかり・・・



のねずみたちは だんだん あったかくなってきた。

それからフレデリックは、心にためていた言葉を語りはじめた。



「春ねずみ、 ゆうだちを ふらせる かかり。」  
夏ねずみ、 はなに いろを ぬる かかり。  
秋ねずみ、 くるみと こむぎの かかり。  
冬ねずみ ・・・



「おどろいたなあ、フレデリック。きみって しじん じゃないか！」

## ♪ わらべ歌

## ～ せんだく ～



ふれあいの中で、  
「きれいになったね」  
「いいにおい♪」と  
会話が弾みます。

### 1番 あらって



こすったり  
くすくすたり

### 2番 しぼって



抱きしめる

### 3番 ほして



ゆりかご

### くるりとせ



1回転して  
また向き合う

# 薬の預かりについて

R2. 6.1

の～びる保育園

の～びるこどもの家保育園

病院で薬を処方される際は、できるだけ朝・夕の処方にしてもらうなど出来るだけ保育園での与薬がないようにご協力をお願いします。  
やむを得ず保育園に預ける場合は、下記の様に変更となります。  
ご理解とご協力の程お願い申し上げます。

## 【預かり方】


**ジッパー付きの透明袋に入れて職員に手渡ししてください。**

**※クラス名、氏名をご記入ください。**

**※受け入れでお預かりいたします。**

**※袋はお返しいたします。(降園時)**

(処方箋と同様です)




①薬(クラス・氏名記入。複数場合は留めて下さい)

②与薬依頼書(1日1行)

※与薬依頼書が必要な方はお知らせ下さい

③薬剤情報提供文書

(医師又は薬剤師による処方箋等)


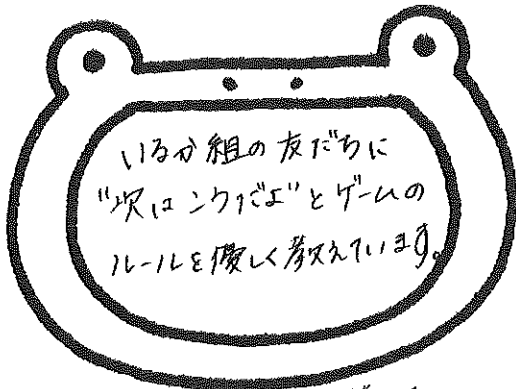


・昼食後の1四分のみお預かります。

(12:00、12:30早退の場合ご家庭で与薬してください)

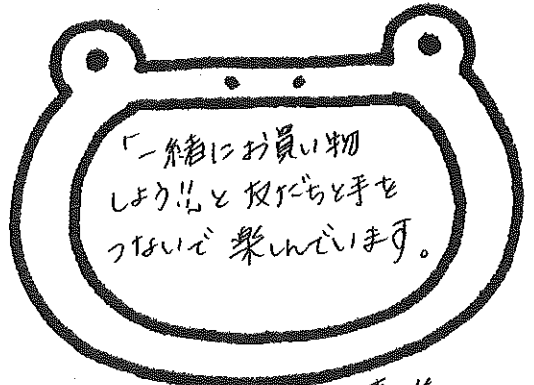
すてきな出会い  
 ~誕生日を迎える友だちを紹介します~

6月生まれの友だち

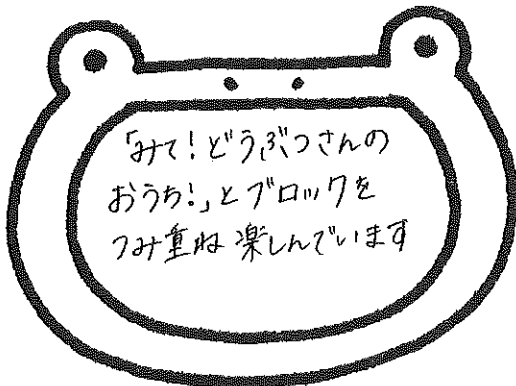
いるか組の友だちに  
 "次はソウダエ"とゲームの  
 ルールを優しく教えています。

太陽組 藤森 紫帆くん  
 平成26年 6月23日生まれ



「一緒に買い物  
 しよう」と友だちと手を  
 つないで楽しんでます。

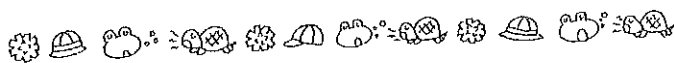
いるか組 吉田 真唯くん  
 平成28年 6月19日生まれ



「みて!どろびつさんの  
 おうち!」とブロッケを  
 つみ重ね楽しんでます

竹の子組 眞壁 樹生くん  
 平成29年 6月22日生まれ






手洗いは  
袖をまくり蛇口を  
回すと「水」が出て  
と嬉しくないます。

つくし組 高橋 叶さん  
平成30年 6月28日 生まれ



触れ合い遊び  
を一緒に体を  
動かしながら  
楽しんでいきたいです。

ひまわり組 村中 孝太郎くん  
令和元年 6月20日 生まれ




## 【地域子育て支援センター おへその広場】



### みんなの笑顔、まあるい輪を願って…

現在、収束に向け少しずつ段階を経て、一歩ずつ前進しています！  
支援センターの職員一同、皆さんの笑顔を心待ちに教具や環境を整え  
準備しております。


0～2 歳児向け



### ＜絵本コーナーリニューアル！＞

- ★貸し出しは1回2冊まで  
可能です（期間は2週間）
- ★貸し出しの際は、事務所の職員  
に、お声掛けください。


大人向け



### ＜手作り玩具コーナーができました＞


小さいお子さんでも、安心して手にとって頂ける布製の玩具です。

アイス屋さん



ダブル、  
トリプル  
にもなります！

お手玉遊び



小豆や大豆  
の感触を  
楽しめます

再び皆様の笑顔が集うことを楽しみにしています！



問い合わせ先



「地域子育て支援センターおへその広場」 ☎048-988-8180(平日 9:00～16:30)  
越谷市相模町 3-220-1

## 【地域子育て支援センター のびるぼ広場】

6月の子育て広場「作って遊ぼう」で予定していた制作セットをお配りしています。  
5階の廊下に置いてありますので、是非、お取りいただき  
「親子で作って遊んで♪」みてはいかがでしょうか。

### ☆ぱっちゃんかえる☆

- ①かえるの顔や土台にシールを貼ったり、  
絵を描いたりして装飾する
  - ②片側の切込みに輪ゴムをかけ、  
一度ねじって反対側の切込みにかける
- ♪牛乳パックを折り返し、床などに置いて手を  
離すとかえるが“びゅん”と跳ぶよ♪



### ☆どうぶつかスタネット☆

- ①表側に、どうぶつの顔やシールをつけたり、  
絵を描いたりして装飾する
  - ②裏側の左右2カ所にペットボトルのキャップ  
をテープでつける
- ♪キャップ同士が合わさるように  
開いたり閉じたりして音を鳴らして遊ぼう♪

一週間に一度、プレゼントを変えていく予定です  
どうぞお楽しみに♪


問い合わせ先：「南越谷保育ステーション」 ☎987-6300 (平日8:30~16:30)

越谷市南越谷 1-12-11 イーストサンビル2の5階

～6月の食材紹介～

# 「さやいんげん」

全体的に  
太すぎないものものが美味しい



筋がやわらかい  
ものが新鮮


★ 主な栄養価は？

- ・ βカロテン  
→ 風を引きにくくする
- ・ ビタミンA  
→ 皮膚を強くする、視力を上げる

★ 調理のポイント♪

茹ですぎると栄養価や味が落ちるため、  
少し硬めに茹でる。

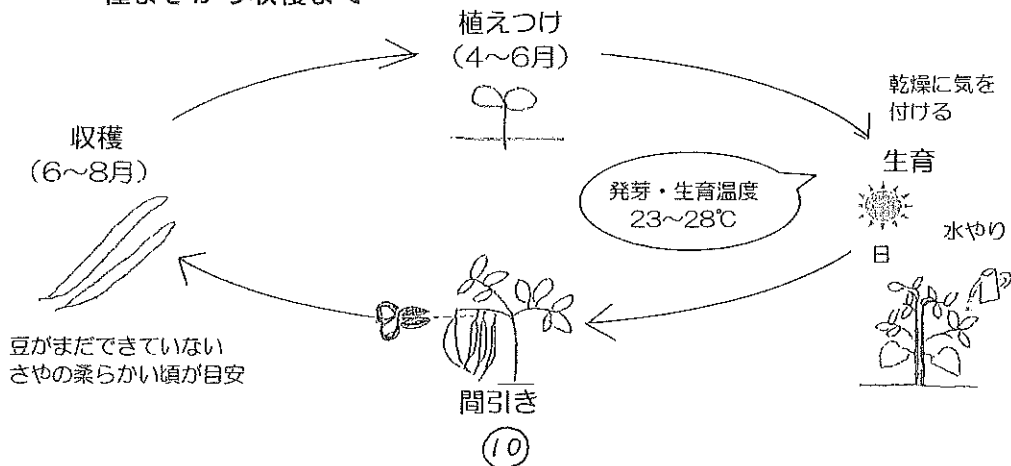
16日の給食に「いんげんのフレンチサラダ」が登場します。  
15日に「さやいんげん」を展示しますので、  
お子さんとおいをかぐなど、実際に触れてみてください。



～ レシピ紹介 ～  
〈いんげんのフレンチサラダ〉

材料 (約4人分)		切り方	作り方
いんげん	70g	斜め切り	① 鍋に水を入れ火にかける。 ② いんげんと人参を茹でる。 ③ ザルに②をあげ、水気を切る。 ④ ③を鍋に戻す。 ⑤ 味つけをする。  ★ できあがり ★
人参	1/4本	いちよう切り	
きゅうり	1/4本	いちよう切り	
塩	小さじ1/2		
こしょう	小さじ1/2		
酢	大さじ1		
サラダ油	大さじ1		

～ 種まきから収穫まで ～





2020年 6月 献立表



月	火	水	木	金	土
1 豚肉とれんこんの味噌煮 わかめ炒め 人参サラダ じゃがいもの味噌汁 ごませんべい 牛乳	2 混ぜごはん ★豚汁 セサミスコーン・バナナ 牛乳	3 チキンピカタ 金時豆煮 キャベツの中華風サラダ 青梗菜の味噌汁 いもようかん 牛乳	4 カジキのパン粉焼き パプリカソテー ごぼうサラダ ココア蒸しパン 牛乳	5 チキンステーキ アスパラツナ炒め 小魚サラダ にらの味噌汁 青のりせんべい 麦茶	6 炊き込みごはん 高野豆腐の味噌汁 バームクーヘン・クラッカー 牛乳
8 クリームシチュー ほうれん草バターソテー ひじきサラダ ロッククッキー 牛乳	9 蛙のチーズ焼き かぼちゃの甘煮 きゅうりの酢の物 長ねぎの味噌汁 ぶどうゼリー 牛乳	10 鶏肉と大根の味噌煮 にら炒め 白菜のおかか和え ★人参の味噌汁 フレンチフランス 牛乳	11 鱈のムニエル 大豆と野菜のトマト煮 オクラサラダ 玉ねぎの味噌汁 ホットケーキ 牛乳	12 豚肉りんごソース煮 ブロッコリーソテー コールスローサラダ お楽しみおやつ・オレンジ 牛乳	13 カレーピラフ コーンスープ ビスケット・ラムネ 牛乳
15 すき焼き風かけ かぶ炒め わかめサラダ レモンズコーン 牛乳	16 焼うどん ～トッピング～ 青のり/かつお節 いんげんフレンチサラダ おせんべい 麦茶	17 鶏肉なす炒め 白いんげん豆煮 アスパラ中華風和え 三つ葉の味噌汁 抹茶マフィン 牛乳	18 五目ごはん 青梗菜ソテー ★野菜の味噌汁 レーズン蒸しパン 牛乳	19 鶏肉マーマレード煮 キャベツベーコン炒め もやしのお浸し お楽しみおやつ 牛乳	20 三色丼 絹さやのスープ ドーナツ・クッキー 牛乳
22 豚肉小松菜煮 ひじき炒め ブロッコリーサラダ ブラウニー 牛乳	23 チキンカレー チャプチェ キャベツの磯和え 〔ヨーグルトパイキング〕 〔いちごジャム・りんごジャム〕 〔バナナジャム・ブルーベリージャム〕 麦茶	24 ◇郷土料理 鶏肉玉ねぎ炒め ◇けんちょう マカロニサラダ セロリの味噌汁 きなこホットケーキ 牛乳	25 カレーの煮つけ なすとピーマンの味噌炒め フレンチサラダ ★ごぼうの味噌汁 ショートブレッド・ずるめ 牛乳	26 タンドリーチキン もやしソテー 金時豆サラダ お楽しみおやつ 牛乳	27 ツナピラフ 春雨スープ クリームサンド・金平糖 牛乳
29 麻婆豆腐かけ 切り干しのきんぴら いんげんの胡麻和え 抹茶蒸しパン 牛乳	30 鱈の西京焼き かぶ甘煮 チーズサラダ なすの味噌汁 きなこマカロニ 牛乳				

◇材料の入荷により、献立に多少の変更がありますので、ご了承ください。  
◇太陽組のパンの日【5日(金)、12日(金)、26日(金)】

◇ 012歳児の給食について ◇  
・ ★印の日には味噌汁がつきます。

★ おにぎり弁当について (3～5歳児) ★  
・ 今月はおにぎり弁当がありません。

令和2年度  
6月保育活動予定

ひよこ組

※以下は予定のため、変更する場合があります。

目的	<ul style="list-style-type: none"> <li>季節の変化を感じながら過ごす</li> <li>全身を気持ちよく動かし、運動を楽しむ</li> <li>初めての行事にクラスみんなで気持ちを向ける</li> </ul>							
目標	<ul style="list-style-type: none"> <li>体を動かす楽しさ、喜びを保育士と一緒に感じる</li> <li>夏祭りの雰囲気味わう</li> </ul>							
	目的	目標	日	曜	活動			
第1週	夏祭りに関して知り、楽しみにする	夏祭りの制作を楽しむ	1	月	マット山のぼり	風船遊び		
			2	火	でんでんたいこ遊び	トーマム		
			3	水	巧技台あそび	園内散歩		
第2週	ふれあいをしながら体を過ごすことを楽しむ	歌に合わせて表情や気持ちを感じ合いながら触れ合う	4	木	風鈴作り	つまみパズル		
			5	金	風鈴作り	ベビーマッサージ		
			6	土	コーナー保育	* * *		
第3週	五感を使って造形あそびを楽しむ	素材に触れ、保育士と感じたことを表現する	8	月	身体測定	ビニールテープはがし		
			9	火	てるてる坊主作り	巧技台渡り		
			10	水	てるてる坊主作り	楽器遊び (カスタネット)		
第4週	夏のはじまりを感じる	水遊びや七夕飾りなど季節の遊びを楽しむ	11	木	ベビーマッサージ	伝承遊び		
			12	金	踊り	クラス活動		
			13	土	コーナー保育	* * *		
第5週	日本の夏祭りを保育士と体感する	踊りなどを通して夏の祭りの雰囲気を覚える	15	月	なぐりがき	大型ブロック		
			16	火	ハイハイ遊び	引っ張り遊び		
			17	水	水遊び玩具づくり	園内散歩		
今月の活動			18	木	水遊び玩具づくり	水遊びごっこ		
			19	金	うちわづくり	クラス活動		
			20	土	コーナー保育	* * *		
			22	月	うちわ作り	ベビーマッサージ		
			23	火	七夕飾り作り	サーキット		
			24	水	七夕飾り作り	巧技台あそび		
			25	木	小麦粉粘土	井形ブロック		
			26	金	牛乳パック積み木	クラス活動		
			27	土	コーナー保育	* * *		
			29	月	避難訓練	芝生遊び		
			30	火	リズム遊び	ビニールテープはがし		

令和2年度  
6月保育活動予定

つくし 組


※以下は予定のため、変更する場合があります。

目的	<ul style="list-style-type: none"> <li>・着脱の手順や、服のたたみ方などを知る</li> <li>・様々な食材を知り、友だちや保育士との会話を広げる</li> <li>・友だちや保育士と一緒に、貸し借り、順番待ちをしながら楽しく過ごす</li> </ul>				
目標	<ul style="list-style-type: none"> <li>・着脱方法を知り、心地よく生活する</li> <li>・「おいしいね」や「シャキシャキ」などの言葉を知り、表現する</li> <li>・自分以外の相手と過ごす心地良さを感じる</li> </ul>				
	目的	目標	日	曜	活動
第1週	・外で身体を動かす楽しさを味わう	・腕を大きく振り走ったり足を大きく上げて巧技台に登る	1	月	積み木遊び 自由画
			2	火	巧技台渡り 自由画
			3	水	エス棒またぎ ビニールテープ遊び
第2週	・手先を使って綿やビニール袋の感触を味わう	・「サラサラ」「フワフワ」などの言葉を知る	4	木	玉入れ遊び 筒落とし
			5	金	身体測定 トンネル遊び
			6	土	コーナー保育 * * *
第3週	・運動する楽しさを感じ、できる喜びを味わう	・歩く・渡る・跳ぶ経験を積み重ねていく	8	月	踊り てるてる坊主製作
			9	火	てるてる坊主製作 ままごと
			10	水	水遊び製作 小麦粉粘土
第4週	・山車を作る事を通しておまりの雰囲気を楽しむ	・おまりのおまじろ身体を動かして楽しむ	11	木	巧技台跳び降り 水遊び製作
			12	金	ひも通し クラス活動
			13	土	コーナー保育 * * *
第5週	・避難訓練を通して避難の方法を知る	・落ち着いて保育士の話を聞く	15	月	お祭りごっこ 七夕飾り作り
			16	火	フェルト電車 七夕飾り作り
			17	水	おまじろのダンス いろいろ積み木
今月の活動			18	木	ぬいぐるみ遊び お祭りごっこ
<p>てるてるぼうず製作 目的: 花紙を丸める・ちぎる てるてるぼうずを知る</p> <p>1. 花紙を丸める・ちぎる 2. 袋に花紙を入れる</p> <p>「いしゃいしゃ」 「花紙やわらかいね！」 「きめがわり」</p>			19	金	井形ブロック クラス活動
			20	土	コーナー保育 * * *
			22	月	お祭りごっこ 大型ブロック
			23	火	リズム遊び うちわ作り
			24	水	かくれんぼ うちわ作り
			25	木	積み木 縄遊び
			26	金	山車作り クラス活動
			27	土	コーナー保育 * * *
			29	月	避難訓練 山車作り
			30	火	スポンジ積み木 楽器遊び

令和2年度  
6月保育活動予定

竹の子組

※以下は予定のため、変更する場合があります。

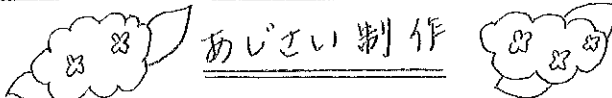

目的	<ul style="list-style-type: none"> <li>梅雨の季節を感じる</li> <li>季節の行事を知る</li> <li>会話を通して関わりを深める</li> </ul>					
目標	<ul style="list-style-type: none"> <li>雨を見たり音を聞き興味をもつ</li> <li>山車づくりや踊りなど、季節の遊びを楽しむ</li> <li>気持ちを言葉で伝える</li> </ul>					
	目的	目標	日	曜	活動	
第1週	<ul style="list-style-type: none"> <li>月の変わり目を知る</li> <li>様々な表現を経験する</li> </ul>	<ul style="list-style-type: none"> <li>おはようノートのシール貼りを楽しむ</li> <li>自由に描画を楽しむ</li> </ul>	1	月	園内散歩	おにごっこ
			2	火	自由画	サーキット
			3	水	自由画	リズム遊び
第2週	<ul style="list-style-type: none"> <li>指先を細かく使う</li> <li>体のバランス感覚を養う</li> </ul>	<ul style="list-style-type: none"> <li>粘土で様々な形を作る</li> <li>つま先歩きや線上歩行を行っていく</li> </ul>	4	木	絵の具遊び	砂場遊び
			5	金	ひも通し	ボール遊び
			6	土	コーナー保育	* * *
第3週	<ul style="list-style-type: none"> <li>夏の雰囲気を感じる</li> <li>季節の植物を知る</li> </ul>	<ul style="list-style-type: none"> <li>山車や踊りへ関心を広げまつりの雰囲気を楽しむ</li> <li>園庭の植物を観察する</li> </ul>	8	月	小麦粉粘土	平均台
			9	火	うちわ制作	直線走
			10	水	うちわ制作	砂場遊び
第4週	<ul style="list-style-type: none"> <li>気候の変化を感じる</li> <li>季節の行事を知る</li> </ul>	<ul style="list-style-type: none"> <li>うちわの涼しさや風鈴の音を感じ過ごす</li> <li>七夕を知り製作を楽しむ</li> </ul>	11	木	ボタンはめ	サーキット
			12	金	クラス活動	カスタネット
			13	土	コーナー保育	* * *
第5週	<ul style="list-style-type: none"> <li>夏ならではの遊びを楽しむ</li> <li>ごっこ遊びを広げる</li> </ul>	<ul style="list-style-type: none"> <li>水に親しみ遊ぶ</li> <li>出店遊びでやりとりを楽しむ</li> </ul>	15	月	こま遊び	模倣遊び
			16	火	山車制作	パズル
			17	水	山車制作	鉄棒
今月の活動			18	木	水遊び玩具制作	サーキット
<p>～ふうりん制作～</p> <p>&lt;目的&gt;</p> <ul style="list-style-type: none"> <li>① 涼しさを感じ夏のひとときを楽しむ</li> <li>② はさみやのりを使って制作する</li> </ul>  <p>どんな音がするかな？</p>			19	金	クラス活動	踊り
			20	土	コーナー保育	* * *
			22	月	七夕飾り制作	三輪車
			23	火	七夕飾り制作	ボール遊び
			24	水	風鈴制作	大縄遊び
			25	木	風鈴制作	踊り
			26	金	クラス活動	リズム遊び
			27	土	コーナー保育	* * *
			29	月	避難訓練	砂場遊び
			30	火	出店遊び	踊り



令和2年度  
6月保育活動予定

いるか 組

※以下は予定のため、変更する場合があります。

目的		<ul style="list-style-type: none"> <li>季節の行事を通して日本の文化に触れる</li> <li>季節の変化を知る</li> </ul>				
目標		<ul style="list-style-type: none"> <li>うちわや提灯について知り、作り上げ体験を通して楽しさを感じる</li> <li>雨や暑さ等変化を感じる</li> </ul>				
	目的	目標	日	曜	活動	
第1週	<ul style="list-style-type: none"> <li>手指の細やかな動きを意識して活動する</li> </ul>	<ul style="list-style-type: none"> <li>折り方を1つ1つ確認しながら折り紙を楽しむ</li> <li>粘土や折り紙で指先を使う</li> </ul>	1	月	シグザグ歩き	鉄棒ぶらさがり
			2	火	箸遊び	ももあげ走
			3	水	粘土	大縄
第2週	<ul style="list-style-type: none"> <li>はさみのもち方、使い方をしる</li> </ul>	<ul style="list-style-type: none"> <li>はさみの1回切りを行い、制作を楽しむ</li> </ul>	4	木	折り紙	しっぽとり
			5	金	折り紙	マット遊び
			6	土	コーナー保育	* * *
第3週	<ul style="list-style-type: none"> <li>季節の行事を知る</li> <li>指先を使って制作し手先の発達を養う</li> </ul>	<ul style="list-style-type: none"> <li>制作を通して行事を楽しむ</li> <li>七夕について興味をもつ</li> </ul>	8	月	身体測定	鉄棒ぶら下がり
			9	火	はさみ活動「あじさい」	横歩き
			10	水	はさみ活動「あじさい」	よじ登り五段
第4週	<ul style="list-style-type: none"> <li>日本文化に触れる</li> </ul>	<ul style="list-style-type: none"> <li>制作を通して行事を楽しむ</li> <li>七夕について興味をもつ</li> </ul>	11	木	はさみ活動「あじさい」	大縄
			12	金	クラス活動	マット遊び
			13	土	コーナー保育	* * *
第5週	<ul style="list-style-type: none"> <li>まじりの雰囲気を楽しむ</li> <li>季節の行事を知る</li> </ul>	<ul style="list-style-type: none"> <li>踊りを全身で楽しむ</li> <li>神輿担ぎを楽しむ</li> </ul>	15	月	自由画	鉄棒ぶらさがり
			16	火	自由画	平均棒
			17	水	七夕製作	片足ケンケン
今月の活動			18	木	七夕製作	走る
<div style="text-align: center;">  <p>あじさい制作</p> </div> <p>ねらい</p> <ul style="list-style-type: none"> <li>季節の自然や生き物に興味をもつ</li> <li>はさみの使い方を知り、道具を使って制作を楽しむ</li> </ul> <div style="text-align: center;">  </div>			19	金	クラス活動	マット遊び
			20	土	コーナー保育	* * *
			22	月	うちわづくり	踊り
			23	火	うちわづくり	踊り
			24	水	うちわづくり	ボール遊び
			25	木	提灯づくり	ブランコ
			26	金	クラス活動	提灯づくり
			27	土	コーナー保育	* * *
			29	月	避難訓練	おんし作り
			30	火	おんし作り	ボール遊び

令和2年度  
6月保育活動予定

かぜのこ 組

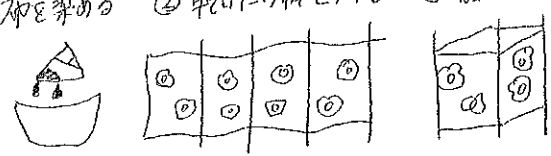
※以下は予定のため、変更する場合があります。

目的	<ul style="list-style-type: none"> <li>生活を共にする中で成長した事を互いに感じ合い、共に喜ぶ</li> <li>イメージや伝えたいことを形にして表現する</li> <li>体を動かす気持ち良さを十分に感じる</li> </ul>				
目標	<ul style="list-style-type: none"> <li>日常の中で、気づいた事や感じた事を言葉で伝え合う</li> <li>想像画では、事前にイメージを膨らませて取り組む</li> <li>運動活動、踊りなどで思いぎり体を動かして楽しむ</li> </ul>				
	目的	目標	日	曜	活動
第1週	<ul style="list-style-type: none"> <li>イメージを形にして表わすことを知る</li> </ul>	<ul style="list-style-type: none"> <li>雨の日のイメージを持ち、描き表わす楽しさを感じる</li> </ul>	1	月	想像画(雨) 音階遊び
			2	火	マット前転 音階遊び
			3	水	塗り絵 跳び箱
第2週	<ul style="list-style-type: none"> <li>様々な運動活動を楽しむ</li> </ul>	<ul style="list-style-type: none"> <li>体の部位を意識しながら身体を動かす</li> </ul>	4	木	想像画(雨) 縄跳び
			5	金	自由画 縄跳び
			6	土	コーナー保育 * * *
第3週	<ul style="list-style-type: none"> <li>製作を通して七夕について知る</li> </ul>	<ul style="list-style-type: none"> <li>七夕飾りを作り、飾る</li> </ul>	8	月	自由画 マット前転
			9	火	跳び箱 音階遊び
			10	水	踊り 縄跳び
第4週	<ul style="list-style-type: none"> <li>気温や気候の変化を感じる</li> </ul>	<ul style="list-style-type: none"> <li>製作を通して初夏の行事に親しむ</li> </ul>	11	木	跳び箱 踊り
			12	金	クラス活動 縄跳び
			13	土	コーナー保育 * * *
第5週	<ul style="list-style-type: none"> <li>祭りの雰囲気を楽しむ</li> </ul>	<ul style="list-style-type: none"> <li>イメージを膨らませ踊りや遊びを楽しむ</li> </ul>	15	月	七夕飾り作り 縄跳び
			16	火	七夕飾り作り 跳び箱
			17	水	絵の具遊び マット前転
今月の活動			18	木	クラス活動 踊り
<p>～うちわ製作～</p> <p>製作を通して初夏を感じる</p>			19	金	絵の具遊び 縄跳び
			20	土	コーナー保育 * * *
			22	月	提灯製作 マット前転
			23	火	提灯製作 おやつバイキング
			24	水	踊り 音階遊び
			25	木	うちわ製作 跳び箱
			26	金	うちわ製作 縄跳び
			27	土	コーナー保育 * * *
			29	月	避難訓練 踊り
			30	火	踊り 縄跳び

令和2年度  
6月保育活動予定

たいよう組

※以下は予定のため、変更する場合があります。

目的	<ul style="list-style-type: none"> <li>生活を整え、自分の荷物の確認を行い身辺自立の方へとつなげていく</li> <li>自分の体を意識して、しなやかな動きや瞬発力をつける</li> </ul>					
目標	<ul style="list-style-type: none"> <li>日常生活で準備や片付け等、考え生活していく</li> <li>自分の目標を見つけ、そこに向かっていく心と体を作っていく</li> </ul>					
	目的	目標	日	曜	活動	
第1週	身の回りの荷物を確認する	身の回りの荷物を丁寧に整える	1	月	はさみ(曲線を切ろう)	鉄棒
			2	火	鉄棒	木琴
			3	水	はさみ(曲線を切ろう)	かえる跳び
第2週	陶芸の粘土の感触を楽しむ	考えを言葉で表現する 指や手の平を細やかに動かす	4	木	陶芸	木琴
			5	金	陶芸	木琴
			6	土	コーナー保育	* * *
第3週	身近な植物に興味をもつ	様々な植物や自然の発見をする	8	月	折り紙	跳び箱
			9	火	陶芸(絵付け)	縄跳び
			10	水	折り紙	縄跳び
第4週	提灯やうちわの由来を知る	製作を通して、夏の雰囲気や涼しさを感じる	11	木	陶芸(絵付け)	鉄棒
			12	金	クラス活動	木琴
			13	土	コーナー保育	* * *
第5週	踊りを楽しみながらまわりの雰囲気をを感じる	呼吸、リズムを合わせ、クラスみんなで踊る気持ち良さを感じていく。	15	月	提灯作り	跳び箱
			16	火	提灯作り	縄跳び
			17	水	うちわ作り	ボール鬼
今月の活動			18	木	うちわ作り	踊り
<p>のよ ちゅわんぷくりもる</p> <p>目的 (ちゅわんの由来を知る、夏祭りではの製作を楽しむ)</p> <p>① 舟を染める    ② 軽いにはしをつくる    ③ 組む</p> 			19	金	クラス活動	木琴
			20	土	コーナー保育	* * *
			22	月	七夕製作	ドッジボール
			23	火	七夕製作	おやつバイキング
			24	水	フロッタージュ	踊り
			25	木	フロッタージュ	木琴
			26	金	クラス活動	踊り
			27	土	コーナー保育	* * *
			29	月	避難訓練	鉄棒
			30	火	木琴	踊り